

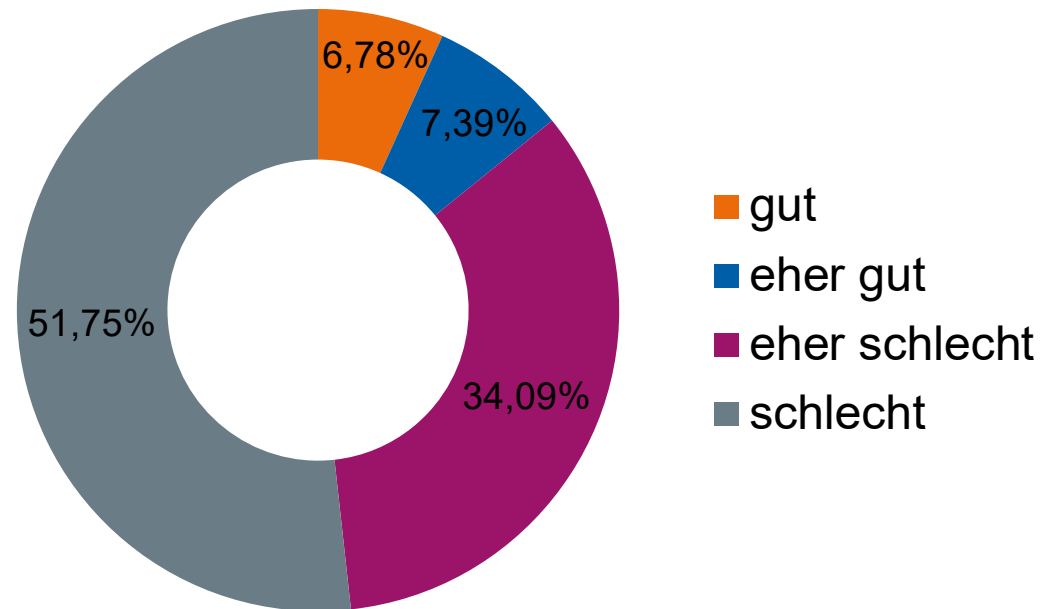
Ergebnisse Vorabfrage

Bürgerbeteiligung zum
Parkraummanagementkonzept
für Wiesbaden

Aktualisierte Version



Wie beurteilen Sie die Parkplatzsituation in der Innenstadt?



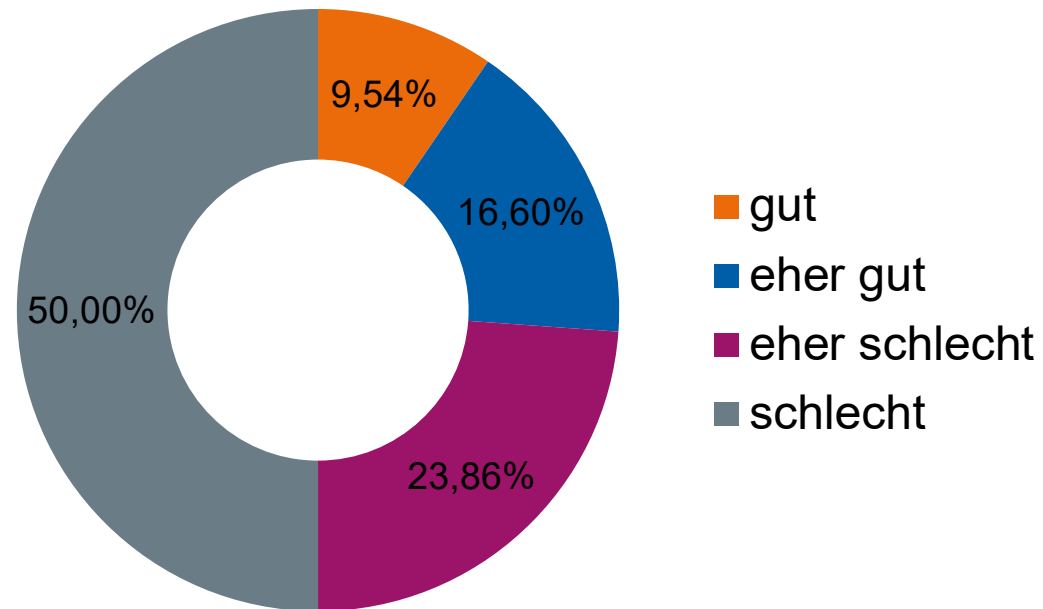
Die Innenstadt ist erwartungsgemäß ein schwieriges Parkgebiet.

Circa 85 Prozent der Teilnehmenden bewerteten hier die Parkplatzsituation als „eher schlecht“ oder „schlecht“.

487 Teilnehmende

Wie beurteilen Sie die Parkplatzsituation?

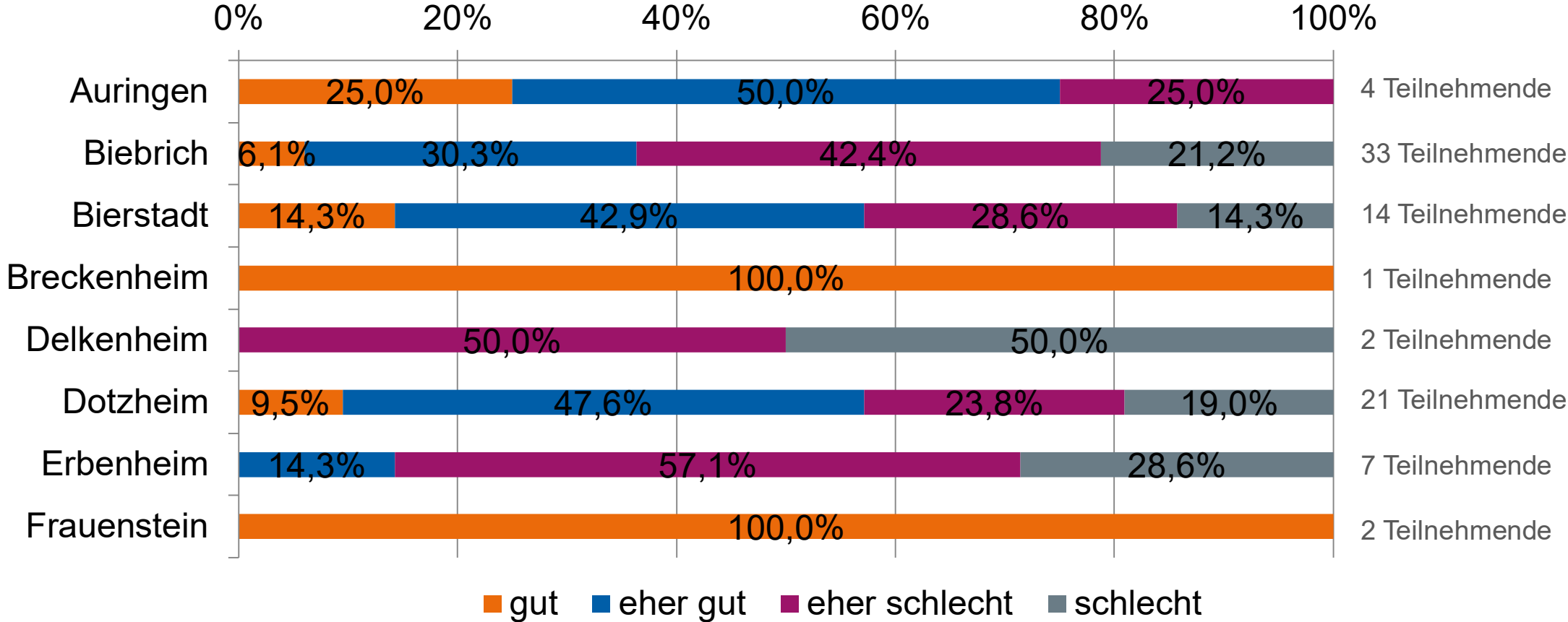
Zusammenfassung über alle Ortsbezirke hinweg



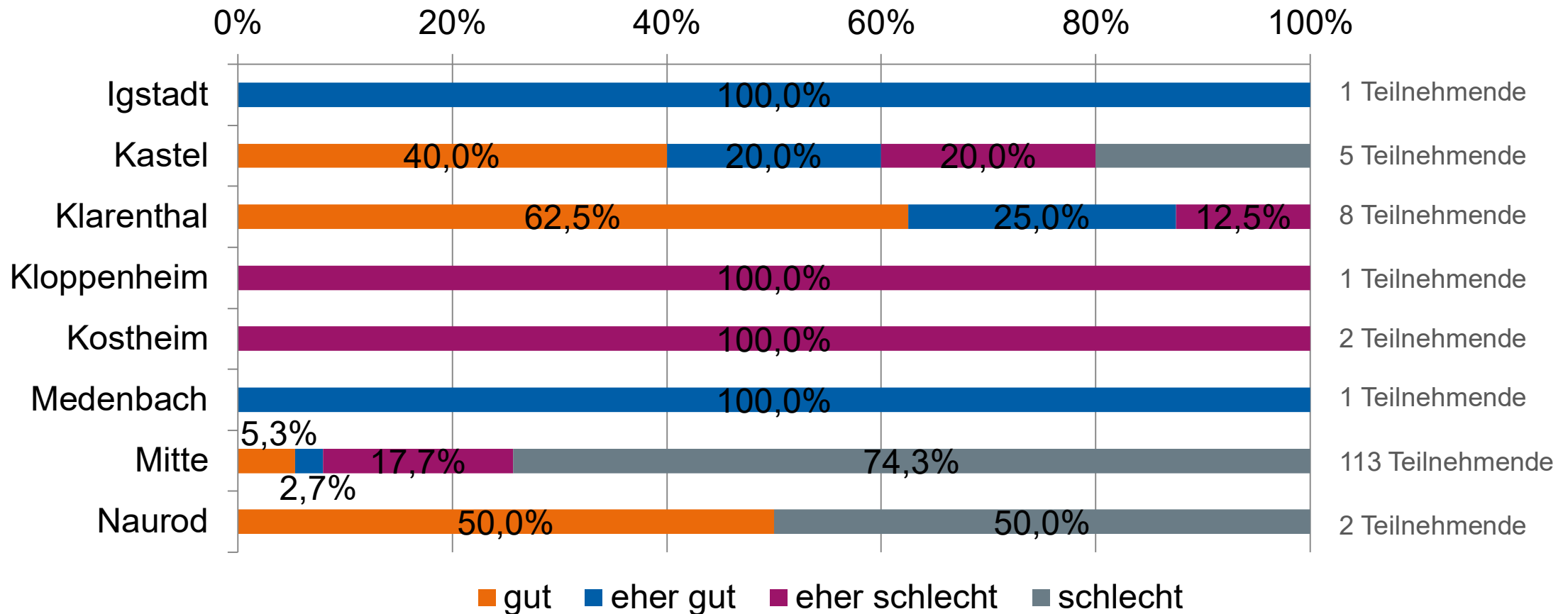
Knapp Dreiviertel der Umfrage-Teilnehmenden beurteilt die Parkplatzsituation in Wiesbaden negativ.

482 Teilnehmende

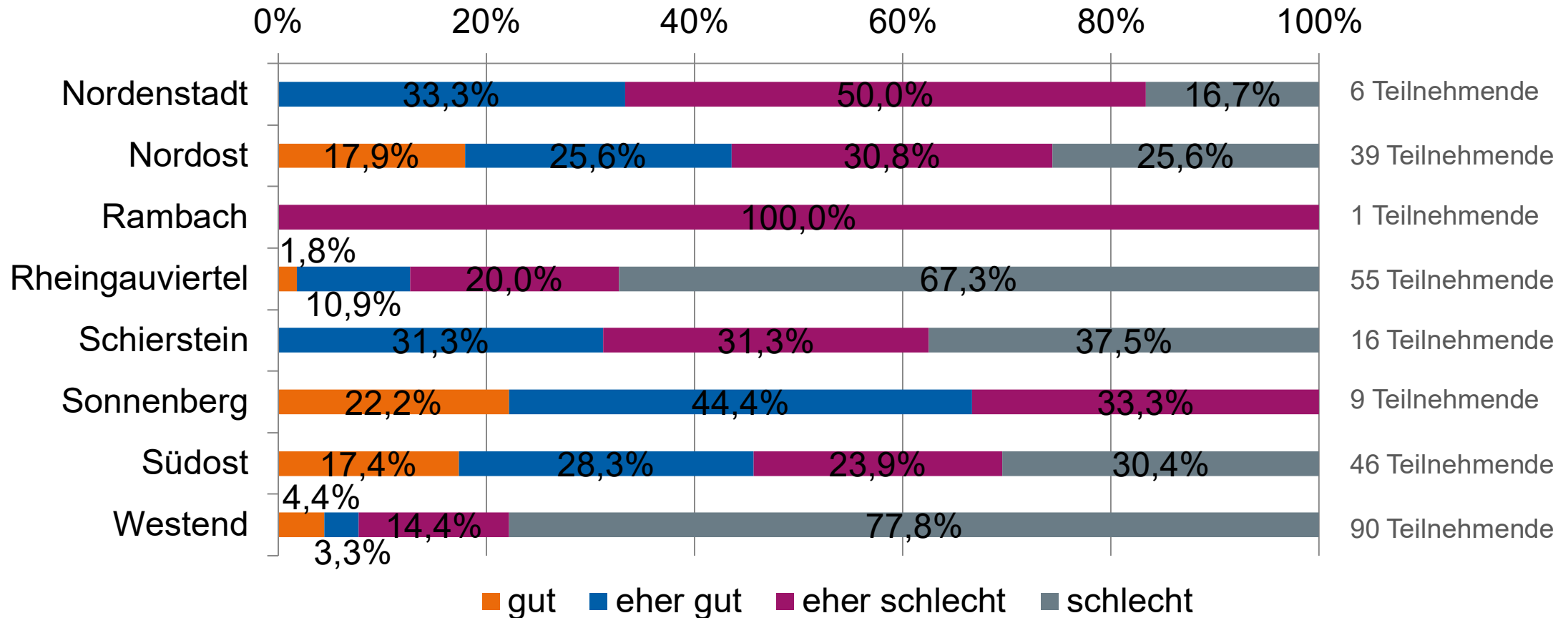
Wie beurteilen Sie die Parkplatzsituation in Ihrem Ortsbezirk?



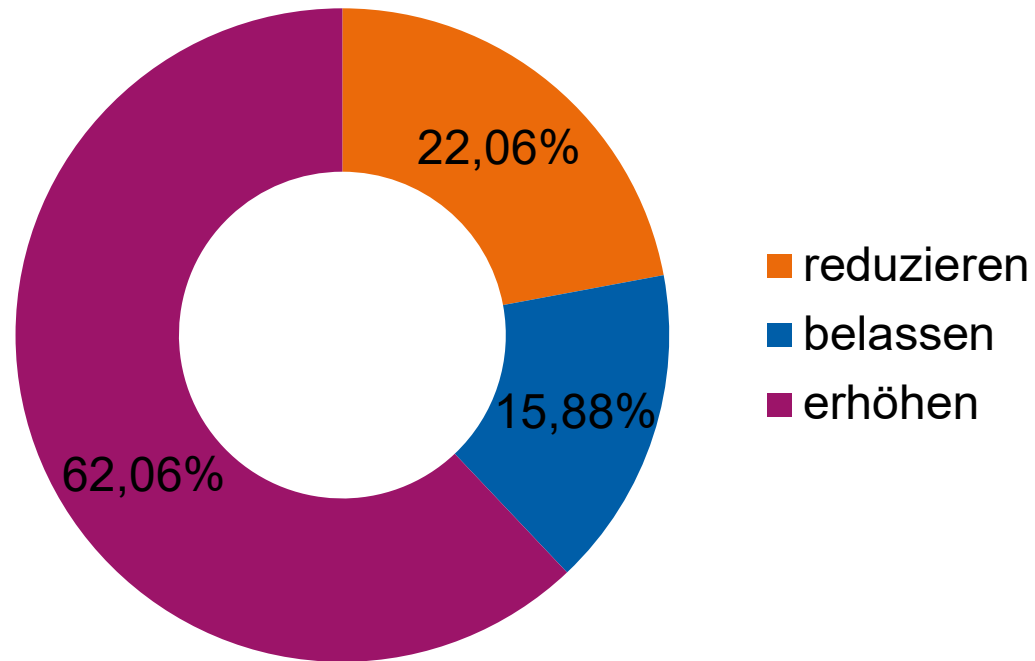
Wie beurteilen Sie die Parkplatzsituation in Ihrem Ortsbezirk?



Wie beurteilen Sie die Parkplatzsituation in Ihrem Ortsbezirk?



Was sollte sich an der Parkplatzsituation verändern?

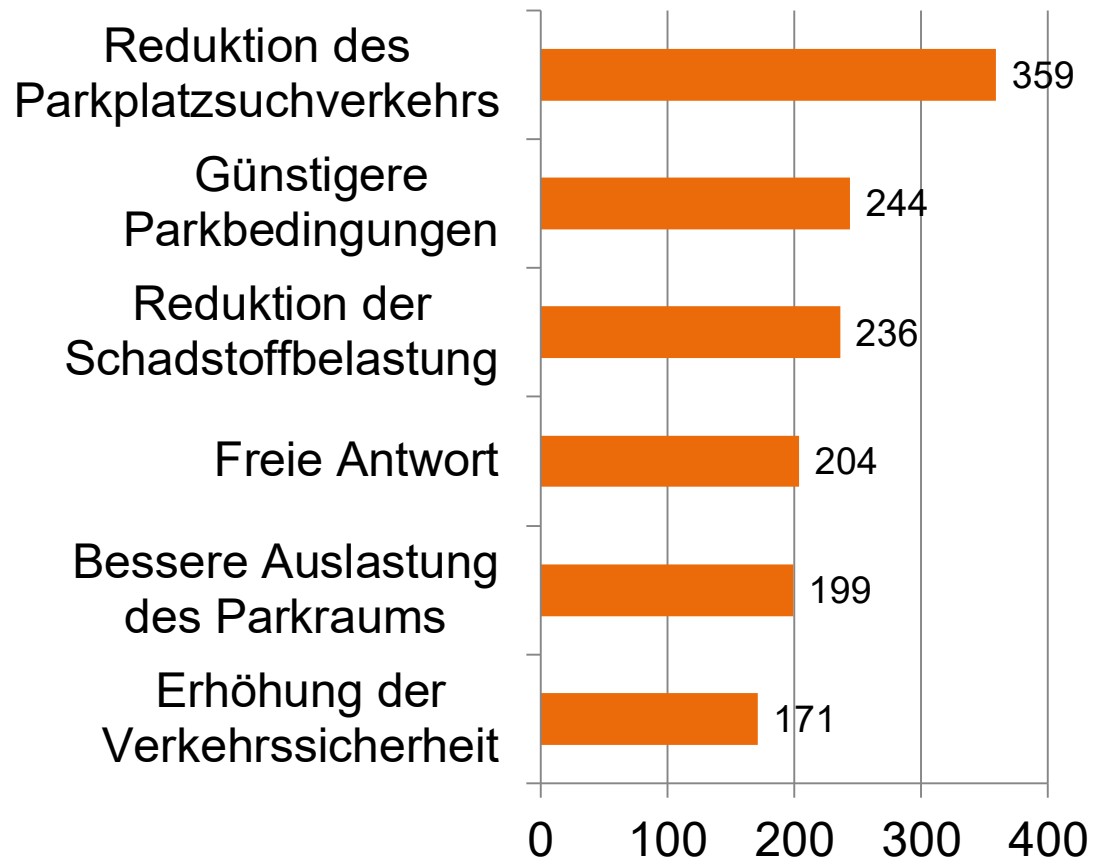


62 Prozent der Teilnehmenden sprechen sich für eine Erhöhung der Anzahl von Parkplätzen aus.

Circa 22 Prozent wünschen sich jedoch eine Reduzierung und 15 Prozent sind mit dem Ist-Zustand zufrieden.

485 Teilnehmende

Was wünschen Sie sich von dem Parkraummanagementkonzept für Wiesbaden?



Die meisten Teilnehmenden sprechen sich für die Reduktion des Parkplatzsuchverkehrs aus.

Die Erhöhung der Verkehrssicherheit spielt die geringste Rolle in der Wahrnehmung.

Gut 200 Personen formulierten eigene Wünsche an das Parkraummanagementkonzept.

An dieser Stelle waren Mehrfachnennungen möglich. Insgesamt gab es 1.413 Nennungen.

Was wünschen Sie sich von dem Parkraummanagementkonzept für Wiesbaden?

Freie Antworten

11,9 %

Mehr (kostengünstige/-lose) Parkplätze

21,8 %

Weniger Autos in der (Innen)Stadt, bessere Mobilitätsalternativen zum Auto sowie

mehr und besser angebundene P+R-Anlagen

30,7 %

Bessere Parkmöglichkeiten für Bewohner

u.a. durch Quartiersgaragen bzw. weniger Fremdarker in Wohngebieten

17,8 %

Eine bessere Regelung und stärkere Kontrolle des Parkens und Falschparkens, eine Änderung der Parkgebühren (+/-)

6,4 %

Andere/Alternative Nutzung des Parkraums

11,4 % der Antworten bezogen sich nicht auf die Frage